Geld & Markt

Edelmetalle profitieren von der Krise

- Die Branche spürt hohe Goldnachfrage und Flucht in Sachwerte.
- Potenzial sieht die Fachvereinigung in einer höheren Recyclingquote.

KATHARINA LINDT | PFORZHEIM

In Krisenzeiten gilt Gold bekanntlich als sicherer Hafen. Entsprechend wurde das Edelmetall im vergangenen Jahr, ob als Schmuck oder als Investment, stark nachgefragt, wie die Fachvereinigung Edelmetalle in Pforzheim am Donnerstag erläuterte. Für die Branche sind das gute Nachrichten – obwohl sie von den Turbulenzen selbst betroffen war.

Aufgrund des russischen Angriffskrieges auf die Ukraine schaltete die Edelmetallindustrie auf einen Gas-Notfallplan um. Zu einem Engpass sei es zwar nicht gekommen. „Die Gasversorgung ist gut gelungen“, sagte Franz-Josef Kron, Vorstandsvorsitzender der Agosi AG und Vorsitzender des Arbeitsausschusses Edelmetallwirtschaft des Verbandes. Doch andere Effekte ließen die Branche bildlich gesprochen „von der Hand in den Mund“ leben – etwa Preissteigerungen bei Erdgas. Der Rohstoff ist essenziell bei der Herstellung von Chemikalien, die wiederum in der Edelmetallindustrie zum Einsatz kommen.

Und die nächste Abhängigkeit bereitet der Branche Sorge: Russland ist der größte Palladiumproduzent – die Automobilindustrie mit ihren Katalysatoren der größte Markt für Platingruppenmetalle, erläuterte Kron. Auf der Sanktionsliste befinden sich aber keine Metalle. „Die Produktionsmenge ist einfach zu hoch.“ Wie bei Gas hätte ein Embargo heftige Auswirkungen auf den Industriestandort Deutschland.

Sehen die Branche auf Wachstumskurs (von links): Thomas Weiß (Heimerle + Meule), Franz-Josef Kron (Agosi) und York Tetzlaff (Fachvereinigung Edelmetalle). FOTO: MEYER

Altgoldschatz in der Schublade

Deshalb komme dem Recycling von Gold, Silber und den Metallen der Platingruppe eine wachsende Bedeutung zu, sagte York Tetzlaff, Geschäftsführer der Fachvereinigung Edelmetalle. Während in der Schmuck- und Uhrenindustrie eine hohe Recyclingquote herrsche, liege diese in der Elektroindustrie bei fünf bis zehn Prozent. „Das ließe sich erhöhen“, sagt Tetzlaff und gibt ein Beispiel. 30 bis 36 Milligramm Gold stecken in einem Smartphone. Bei umgerechnet 200 Alt-Handys, die in Deutschlands Schubladen schlummern, mache das rund sechs Tonnen Altgold. „Das ist ein Altgoldschatz.“

Auch für die grüne Wende seien Edelmetalle wichtig, so Tetzlaff. Sie würden etwa in Generatoren für Windkraftanlagen, in Solarpanels, Elektromotoren und für die Wasserstoffkatalyse genutzt.

Eine weltweite Inflation von 8,8 Prozent und die Anhebung der Zinsen durch die Zentralbanken sorgten für eine Flucht in Sachwerte. So sei die weltweite Goldnachfrage um 18 Prozent auf 4741 Tonnen gestiegen, was dem höchsten Stand seit über zehn Jahren entspreche, sagte Thomas Weiß, Geschäftsführer der Heimerle + Meule GmbH und ebenfalls Vorsitzender des Arbeitsausschusses Edelmetallwirtschaft. Gerade Investmentprodukte legten laut Weiß gegenüber dem Vorjahr um zehn Prozent zu, die Nachfrage nach Goldbarren und -münzen verharrte demnach mit plus zwei Prozent auf dem hohen Niveau des Vorjahres. Den größten Anstieg verzeichneten die Goldkäufe der Zentralbanken: ein Plus von 152 Prozent. „Vor allem Zentralbanken aus Schwellenländern, inklusive China und der Türkei, schichteten massiv ihre Devisen in das gelbe Edelmetall um“, ergänzte Weiß.

Neben einer großen Nachfrage nach Schmuck beobachtete die Fachvereinigung Nachholeffekte bei den Trauringverkäufen: keine Corona-Auflagen, mehr Hochzeiten. Die Platinlegierungen legten um 15 Prozent zu. Diese seien günstiger als Weißgoldlegierungen und damit attraktiver.

Dentalbranche fällt weg

Der Dentalbereich spielt für die Edelmetallbranche praktisch keine Rolle mehr, machte Weiß deutlich. Keramik statt Gold hieße hier die Devise. Der Gesamtabsatz bei den edelmetallhaltigen Legierungen büßte demnach im Jahr 2022 rund 21 Prozent ein. In den vergangenen vier bis fünf Jahren habe sich das Volumen nahezu halbiert.

Die Prognose der Fachvereinigung für 2023 bleibt aufgrund der stabilen Nachfrage also vorsichtig positiv. Denn die anhaltend hohe Inflation und die geopolitischen Risiken werden dieses Jahr wohl nicht so schnell verschwinden.

DAX 30.03.2023
15522,40 +1,26 %

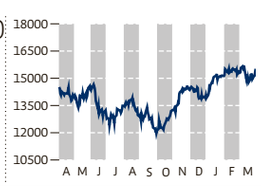

EURO STOXX 50
4285,42 +1,28 %

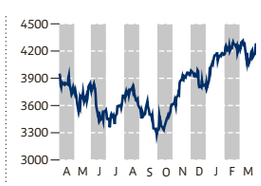

DOW JONES 30.03.2023
32804,70 +0,27 %

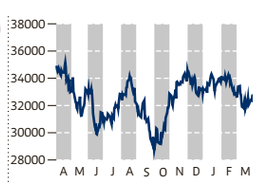

EURO 30.03.2023
1,0886 +0,36 %

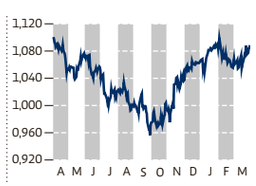

MDAX 30.3.2023	27458,79	+2,14 %	
SDAX 30.3.2023	13118,59	+2,20 %	
TEC DAX	3323,66	+1,91 %	
NASDAQ 30.3.2023	12027,31	+0,85 %	
NIKKEI 30.3.2023	27782,93	-0,36 %	
ÖLPREIS ($/Barrel)	79,07	+0,15 %	
GOLD ($/Unze)	1965,00	+0,11 %	
SILBER (Euro/kg)	684,46	+2,16 %	
BUNDES-ANLEIHE	2,37	+4 %	
UMLAUF-RENDITE	2,33	+1,3 %	
EURIBOR (3 Mon)	3,015	+0,84 %	

GEWINNER 30.3.2023

SMA Solar	96,50	+22,62%
Aroundtown	1,48	+8,68%
Shop Apoth	81,50	+7,69%
TAG Immobi	6,31	+7,13%
Grand City	6,61	+6,02%
Nordex	13,54	+5,99%
Adidas	155,00	+5,86%
Infineon	37,84	+5,46%
Vonovia	17,37	+5,02%
Dt. Wohnen	18,05	+4,61%

VERLIERER 30.3.2023

Eckert&Zie	43,66	-15,31%
Cancom	30,22	-4,06%
United Int	15,72	-3,68%
Dt. Börse	177,95	-1,79%
Gerresheim	89,55	-1,59%
Hensoldt	33,25	-0,75%
Telefonica	2,82	-0,60%
Qiagen	42,00	-0,57%
Fuchs Petr	37,54	-0,42%
Rheinmetal	271,70	-0,26%

DAX 40 (● = auch im Euro Stoxx50)

	Div.	Schluss 30.3.	Vortag 29.3.	Veränd. in %
Adidas ●	0,70v	155,00	146,42	+5,86
Airbus ●	1,80v	122,26	120,92	+1,11
Allianz ●	11,40v	211,80	209,35	+1,17
BASF ●	3,40v	47,90	47,18	+1,53
Bayer ●	2,40v	57,78	57,27	+0,89
Beiersdorf	0,70v	118,05	118,10	–0,04
BMW St. ●	8,50v	100,68	98,93	+1,77
Brenntag	2,00v	68,74	68,06	+1,00
Commerzbank	0,20v	9,74	9,46	+2,94
Continental	1,50v	68,58	66,20	+3,60
Covestro	0v	38,25	37,57	+1,81
Daimler Truck	1,30v	30,94	30,39	+1,81
Dt. Bank	0,30v	9,29	9,14	+1,60
Dt. Börse ●	3,60v	177,95	181,20	–1,79
Dt. Post ●	1,85v	42,53	42,15	+0,89
Dt. Telekom ●	0,70v	22,13	22,11	+0,09
E.ON	0,51v	11,46	11,38	+0,70
Fresenius SE	0,92v	24,40	24,15	+1,04
Hann. Rück	6,00v	177,75	176,90	+0,48
Heidelb.Cement	2,60v	66,60	65,72	+1,34
Henkel Vz.	1,85v	70,92	70,80	+0,17
Infineon ●	0,32	37,84	35,88	+5,46
Mercedes-Benz ●	5,20v	70,91	70,36	+0,78
Merck	2,20v	171,75	169,20	+1,51
MTU Aero Engines	3,20v	229,90	228,40	+0,66
Münch. Rück ●	11,60v	322,40	322,40	0,00
Porsche Automob. Vz.	2,56v	53,12	52,38	+1,41
Porsche Vz.	1,01v	117,00	117,80	–0,68
Qiagen	0	42,00	42,24	–0,57
Rheinmetall	4,30v	271,70	272,40	–0,26
RWE St.	0,90v	39,27	38,72	+1,42
SAP ●	2,05v	115,36	114,60	+0,66
Sartorius Vz	1,44	409,50	403,20	+1,56
Siemens ●	4,25	148,52	146,30	+1,52
Siemens Energy	0	20,06	19,63	+2,22
Siemens Healthineers	0,95	52,46	51,04	+2,78
Symrise	1,05v	98,56	99,38	–0,83
Vonovia ●	0,85v	17,37	16,54	+5,02
VW Vz. ●	8,76v	124,68	122,60	+1,70
Zalando	0	37,73	35,82	+5,33

EURO STOXX 50 (ohne DAX)

	Div.	Schluss 30.3.	Vortag 29.3.	Veränd. in %
Adyen (NL)	0	1428,40	1401,60	+1,91
Ahold (NL)	1,05v	30,85	30,98	–0,42
Air Liquide (FR)	2,95v	152,58	150,92	+1,10
Anh.B. Inbev (BEL)	0,75v	60,73	60,00	+1,22
ASML (NL)	1,37	623,40	605,40	+2,97
AXA (FR)	1,70v	28,32	27,85	+1,67
Bco Bilbao (ESP)	0,43v	6,53	6,55	–0,34
Bco. Santand. (ESP)	0,06v	3,45	3,37	+2,46
BNP Paribas (FR)	3,67	54,62	53,32	+2,44
CRH (IRL)	0,48	46,38	45,35	+2,27
Enel (IT)	0,40v	5,61	5,51	+1,87
ENI (IT)	0,66	12,90	12,68	+1,69
EssilorLuxottica (FR)	3,23v	164,05	159,35	+2,95
Flutter Ent. (IRL)	0	164,55	161,30	+2,01
Gr. Danone (FR)	2,00v	56,71	57,14	–0,75
Hermes Int. (FR)	13,00v	1847,50	1820,50	+1,48
Iberdrola (ESP)	0,49v	11,41	11,26	+1,38
Inditex (ESP)	1,20v	30,35	29,75	+2,02
ING Groep (NL)	0,47v	11,01	10,84	+1,59
Intesa Sanp. (IT)	0,15	2,36	2,33	+1,20
Kering (FR)	14,00v	594,90	584,60	+1,76
L'Oréal (FR)	6,00v	405,70	403,05	+0,66
LVMH (FR)	10,00	828,00	825,10	+0,35
Nokia (FIN)	0,08	4,46	4,39	+1,69
Nordea (FIN)	0,88	9,85	9,59	+2,76
Pernod-Ricard (FR)	4,12	206,70	206,00	+0,34
Prosus (NL)	0,14	72,38	71,64	+1,03
Safran (FR)	1,24v	137,38	137,10	+0,20
Sanofi (FR)	3,56v	99,10	101,00	–1,88
Schneider El. (FR)	3,15v	153,26	149,14	+2,76
Stellantis (NL)	1,34v	16,59	16,39	+1,26
TotalEnerg. (FR)	3,86v	54,40	53,90	+0,93
Unicredit (IT)	0,99v	17,48	17,24	+1,40
Vinci (FR)	4,00v	105,44	104,28	+1,11

MDAX 50

	Div.	Schluss 30.3.	Vortag 29.3.	Veränd. in %
Adtran	0,08	14,35	14,30	+0,35
Aixtron	0,30	31,73	30,91	+2,65
Aroundtown	0v	1,48	1,36	+8,68
Aurubis	1,80	85,30	84,34	+1,14
Bechtle	0,65v	43,62	42,36	+2,97
Befesa	1,25	41,54	41,20	+0,83
Boss	1,00v	64,80	63,54	+1,98
Carl Zeiss Meditec	1,10	124,95	123,25	+1,38
CTS Eventim	0v	57,10	55,10	+3,63
Delivery Hero	0	31,00	30,21	+2,62
Dürr	0,70v	32,86	32,68	+0,55
Encavis	0v	15,62	15,14	+3,14
Evonik Ind.	1,17	19,25	19,06	+0,97
Evotec	0	19,25	19,11	+0,73
Fraport	0v	45,37	43,69	+3,85
Freenet	1,68v	23,73	23,44	+1,24
Fres. Med. Care	1,12v	38,86	38,14	+1,89
Fuchs Petrolub Vz.	1,07v	37,54	37,70	–0,42
GEA Group	0,95v	42,37	42,10	+0,64
Gerresheimer	1,25v	89,55	91,00	–1,59
Hella	2,88v	79,90	78,60	+1,65
HelloFresh	0	20,95	18,75	+11,76
Hensoldt	0,30v	33,25	33,50	–0,75
Jenoptik	0,30v	31,94	30,64	+4,24
Jungheinrich	0,68	34,92	34,28	+1,87
K+S	1,00v	19,74	19,31	+2,20
Kion Group	0,19v	35,92	34,81	+3,19
Knorr-Bremse	1,45v	61,46	61,58	–0,19
Lanxess	1,05v	37,33	37,00	+0,89
LEG Immobilien	0v	50,26	48,38	+3,89
Lufthansa	0v	9,95	9,65	+3,14
Nemetschek	0,45v	60,60	58,14	+4,23
Nordex	0v	13,54	12,78	+5,99
ProSieb.Sat. 1	0,80	9,40	9,21	+2,11
Puma	0,72	55,82	54,50	+2,42
Rational	13,50v	598,00	587,00	+1,87
RTL Group	4,00v	45,22	44,38	+1,89
Scout24	1,00v	54,28	54,04	+0,44
Siltronic	3,00v	67,90	65,50	+3,66
Sixt	6,11v	121,90	121,30	+0,49
Stabilus	1,75	64,80	63,80	+1,57
Ströer	2,25	48,32	48,34	–0,04
TAG Immobilien	0v	6,31	5,89	+7,13
Talanx	2,00v	42,84	42,56	+0,66
TeamViewer	0v	15,59	15,16	+2,84
Telefonica Dtl.	0,18v	2,82	2,84	–0,60
ThyssenKrupp	0,15	6,56	6,36	+3,24
United Internet	0,50v	15,72	16,32	–3,68
Vantage Towers	0,63	33,82	33,74	+0,24
Wacker Chemie	12,00v	148,70	144,60	+2,84

SDAX

	Div.	Schluss 30.3.	Vortag 29.3.	Veränd. in %
1&1	0,05v	10,00	10,72	–6,72
Adesso	0,65v	150,20	150,80	–0,40
Adva Optical	0	21,66	21,66	0,00
Amadeus Fire	4,50v	138,60	137,60	+0,73
Atoss Software	2,83v	162,20	158,60	+2,27
Auto1 Group	0	6,42	6,23	+3,13
Basler	0,21	23,00	27,00	–14,81
BayWa NA	1,20v	40,45	40,75	–0,74
Bilfinger	1,30v	39,78	39,24	+1,38
Cancom	1,00v	30,22	31,50	–4,06
Ceconomy St.	0	2,46	2,41	+2,33
CEWE Stiftung	2,45v	96,60	93,90	+2,88
CompuGroup	0,50	47,34	46,04	+2,82
Dermapharm	1,05v	37,60	37,70	–0,27
Deutz	0,15v	5,98	5,80	+3,11
DIC Asset	0,75v	8,36	8,00	+4,50
Drägerwerk Vz.	0,19v	41,85	41,25	+1,45
Dt. Beteilig.	0,80	27,55	26,75	+2,99
Dt. Pfbr.bk.	0,95v	8,14	7,92	+2,71
Dt. Wohnen	0,04	18,05	17,25	+4,61
DWS Group	2,05v	28,20	27,82	+1,37
Eckert&Ziegler	0,50v	43,66	51,55	–15,31
Elmos	0,75v	88,20	86,60	+1,85
Energiekontor	0,90	62,70	60,80	+3,13
Fielmann	0,75v	38,18	38,38	–0,52
FlatexDeg.	0	7,76	7,51	+3,36
GFT Technologies	0,35	35,75	34,70	+3,03
Grand City Pr.	0v	6,61	6,23	+6,02
Grenke	0,45v	25,00	24,04	+3,99
Hamborner Reit	0,47v	7,16	7,10	+0,85
Heidelb. Druck	0	1,73	1,71	+0,94
Hochtief	4,00v	78,06	75,94	+2,79
Hornbach Hld.	2,40	72,90	70,95	+2,75
Hypoport	0v	124,90	118,50	+5,40
Indus	0,80v	25,05	23,40	+7,05
Jost Werke	1,40v	48,50	48,75	–0,51
Klöckner & Co SE	0,40v	9,96	10,01	–0,55
Kontron	1,00v	18,77	18,37	+2,18
Krones	1,75v	109,80	109,30	+0,46
KWS Saat	0,80	60,10	59,70	+0,67
Metro St.	0	7,85	7,56	+3,90
Morphosys	0	15,03	15,05	–0,13
Nagarro	0	93,20	89,90	+3,67
New Work SE	6,72v	168,80	168,80	0,00
Norma Group	0,55v	22,10	21,60	+2,31
Patrizia	0,32	9,61	9,35	+2,78
Pfeiffer Vacuum	0,11v	155,60	153,80	+1,17
PNE	0,08v	14,46	14,40	+0,42
PVA Tepla	0	22,06	21,60	+2,13
SAF Holland	0,60v	11,17	10,71	+4,30
Salzgitter	1,00v	36,10	35,60	+1,40
Schaeffler	0,45v	6,97	6,79	+2,58
Secunet	5,38	205,50	202,00	+1,73
SFC Energy	0	22,15	20,20	+9,65
SGL Carbon	0v	9,37	9,18	+2,02
Shop Apotheke	0	81,50	75,68	+7,69
SMA Solar Tech.	0	96,50	78,70	+22,62
Software	0,05v	19,93	19,88	+0,25
Sto	5,00	163,80	161,60	+1,36
Stratec SE	0,97v	63,60	64,00	–0,63
Südzucker	0,40	15,39	15,53	–0,90
Suse	0	16,40	15,75	+4,13
Synlab	0,33v	9,60	9,49	+1,16
Traton SE	0,70v	18,00	17,62	+2,16
Varta	2,48	24,92	23,55	+5,82
Verbio	0,20	43,06	42,74	+0,75
Vitesco	0v	68,30	67,10	+1,79
Wacker Neuson	1,00v	19,45	18,83	+3,29
Wüstenr. & Württ.	0,65	16,32	16,32	0,00
Zeal Netw.	3,60v	35,95	35,15	+2,28

TEC DAX

	Div.	Schluss 30.3.	Vortag 29.3.	Veränd. in %
Adtran	0,08	14,35	14,30	+0,35
Aixtron	0,30	31,73	30,91	+2,65
Bechtle	0,65v	43,62	42,36	+2,97
Cancom	1,00v	30,22	31,50	–4,06
Carl Zeiss Meditec	1,10	124,95	123,25	+1,38
CompuGroup	0,50	47,34	46,04	+2,82
Dt. Telekom	0,70v	22,13	22,11	+0,09
Eckert&Ziegler	0,50v	43,66	51,55	–15,31
Evotec	0	19,25	19,11	+0,73
Freenet	1,68v	23,73	23,44	+1,24
Hensoldt	0,30v	33,25	33,50	–0,75
Infineon	0,32	37,84	35,88	+5,46
Jenoptik	0,30v	31,94	30,64	+4,24
MorphoSys	0	15,03	15,05	–0,13
Nagarro	0	93,20	89,90	+3,67
Nemetschek	0,45v	60,60	58,14	+4,23
Nordex	0v	13,54	12,78	+5,99
Qiagen	0	42,00	42,24	–0,57
SAP	2,05v	115,36	114,60	+0,66
Sartorius Vz	1,44	409,50	403,20	+1,56
Siemens Healthineers	0,95	52,46	51,04	+2,78
Siltronic	3,00v	67,90	65,50	+3,66
SMA Solar	0	96,50	78,70	+22,62
Software	0,05v	19,93	19,88	+0,25
Suse	0	16,40	15,75	+4,13
TeamViewer	0v	15,59	15,16	+2,84
Telefonica Dtl.	0,18v	2,82	2,84	–0,60
United Internet	0,50v	15,72	16,32	–3,68
Vantage Towers	0,63	33,82	33,74	+0,24
Verbio	0,20	43,06	42,74	+0,75

WEITERE DEUTSCHE AKTIEN

	Div.	Schluss 30.3.	Vortag 29.3.	Veränd. in %
2invest	0	7,56	7,74	–2,33
468 SPAC II SE	0	9,78	9,78	+0,08
Aareal Bank	0	33,00	32,92	+0,24
About You	0	5,01	4,68	+7,17
Adler Grp.	0	0,89	0,79	+12,73
Adler Real Estate	0	7,08	6,90	+2,61
Alstria Office REIT	0,06v	6,14	6,07	+1,24
Aurelius	0,50v	14,92	15,08	–1,06
Baader Bank	0,05v	3,70	3,64	+1,65
Bastei Lübbe	0,40	4,74	4,72	+0,42
BB Biotech	2,86	50,30	50,00	+0,60
Berentzen	0,22v	6,34	6,46	–1,86
Bertrandt	0,85	49,60	49,05	+1,12
Bet-at-Home	0	5,46	6,00	–9,00
Beta Syst. Softw.	0,04	42,00	42,00	0,00
Bijou Brigitte	0	47,50	47,20	+0,64
Biofrontera	0	1,18	1,12	+4,91
BMW Vz.	8,52v	94,65	93,20	+1,56
Bor. Dortmund	0	4,10	4,10	0,00
Brain	0	5,66	5,90	–4,07
Brockhaus Techn.	0	22,10	21,90	+0,91
Cantourage	0	8,51	8,56	–0,58
Cenit	0,75	12,75	13,10	–2,67
Ceotronics	0,15	4,23	4,23	0,00
Cherry	0	5,55	5,50	+0,91
Compleo	0	3,78	3,45	+9,42
Coreo	0	0,65	0,64	+1,57
Corestate Cap.	0	0,39	0,41	–3,82
CPU Softwarehouse	0	1,85	1,85	0,00
CropEnergies	0,45	11,28	11,30	–0,18
Curevac	0	6,30	6,18	+1,99
Cyan	0	1,34	1,30	+3,08
Data-Modul	2,50v	60,00	59,00	+1,69
Datron	0,20	11,40	11,40	0,00
DFV Dt. Fam. Vers.	0	8,95	8,96	–0,11
Dinkelacker	32,00v	1490,00	1400,00	+6,43
Dr. Hoenle	0	20,00	19,84	+0,81
Drägerwerk St.	0,13v	38,30	37,55	+2,00
Dt. Konsum REIT	0,48v	6,90	6,56	+5,18
Dt. Rohstoff	0,60	25,50	25,70	–0,78
Edag Engin.	0,55v	10,50	10,85	–3,23
Edel	0,30v	5,00	4,96	+0,81
ElringKlinger	0,15v	9,48	8,64	+9,73
Energie Bd.-W.	1,10v	88,20	89,00	–0,90
Exasol	0	3,76	3,61	+4,16
Eyemaxx RE	0	0,00	0,00	–4,76
Fashionette	0	4,36	4,32	+1,04
Ferratum OYJ	0,18	3,98	3,95	+0,76
Fuchs Petrolub St.	1,06v	31,30	31,35	–0,16
Gateway Real Est.	0	3,22	3,00	+7,33
Gelsenwasser	21,16	1000,00	1000,00	0,00
German Val. Prop.	0	3,00	3,08	–2,60
Gesco	1,00v	26,30	26,20	+0,38
GK Software	0	190,40	190,20	+0,11
Global Fashion Grp.	0	0,96	0,92	+3,47
Hamb. Hafen	0,75	11,60	11,24	+3,20
Hapag-Lloyd	63,00v	300,20	297,80	+0,81
Hawesko	2,50	45,00	42,70	+5,39
Hermle Vz.	11,05v	235,00	229,00	+2,62
Homag	1,01v	41,00	40,60	+0,99
Home24	0	5,91	5,72	+3,32
HomeToGo	0	2,74	2,80	–2,14
Ibu-Tec	0,04v	32,60	32,70	–0,31
Infas Hld.	0,05	3,82	3,84	–0,52
Init Innovation	0,70v	31,45	26,60	+18,23
Instone	0,35v	7,94	7,67	+3,52
Intershop Com.	0v	2,35	2,28	+3,07
Intertainment	0	0,40	0,39	+2,55
InVision	0	9,10	9,10	0,00
KHD Humb.	0v	10,00	10,00	0,00
Leifheit	0,70v	17,68	16,38	+7,94
Leoni	0	0,18	0,36	–50,33
Logwin	24,00v	296,00	296,00	0,00
LPKF Laser	0	9,43	9,09	+3,69
Ludw.Beck	0	27,60	27,80	–0,72
Manz	0	23,75	25,00	–5,00
Masterflex	0,20v	11,10	9,70	+14,43
Maternus Kliniken	0	1,76	1,72	+2,33
MBB SE	1,98	80,80	77,50	+4,26
Medigene	0	1,85	1,87	–1,07
Medion	0,69	14,40	14,20	+1,41
Medios	0	20,00	19,80	+1,01
Mensch & Masch.	1,40v	51,50	50,30	+2,39
Metro Vz.	0	7,30	7,10	+2,82
MeVis	0,95	35,20	35,20	0,00
Mineralbr. Überk.T. Vz.	0,58	12,10	12,10	0,00
Mineralbr.Überk.T. St.	0,50	14,50	14,50	0,00
Mister Spex	0	4,05	3,96	+2,27
MLP	0,30	4,81	4,78	+0,73
Mobotix	0,04	3,50	3,50	0,00
MPC	0,20v	3,31	3,39	–2,36
Mühlbauer Hold.	1,50	60,00	60,20	–0,33
Müller-Lila Log.	1,20	6,25	6,10	+2,46
MVV Energie	1,05	29,90	29,90	0,00
NanoFocus	0	0,85	0,85	0,00
Nexus	0,20	52,70	51,80	+1,74
Nfon	0	6,26	6,40	–2,19
Noratis	0,55	12,00	12,80	–6,25
Novem	0,40	9,64	9,34	+3,21
OVB	0,90	22,20	22,20	0,00
Paion	0	0,70	0,77	–8,70
PharmaSGP Hldg.	0,45	27,80	28,50	–2,46
Plenum	0	5,20	5,20	0,00
ProCredit Hldg.	0v	6,08	6,06	+0,33
PSI	0,40	27,50	28,35	–3,00
Publity	0	25,70	25,70	0,00
R.Stahl	0	17,20	16,50	+4,24
Raveno	0	3,90	3,60	+8,33
Realtech	0	1,23	1,23	+0,41
Rhön Klinikum	0	12,40	12,45	–0,40
Schwabenverlag	0	1,50	1,50	0,00
Serviceware	0	6,64	6,72	–1,19
SGT Germ. Priv. Eq.	0,02	1,44	1,44	0,00
SHS Viveon	0	1,73	1,73	0,00
Sino	56,00	31,90	31,10	+2,57
Sixt Vz.	6,13v	74,30	73,30	+1,36
SMA Solar	0	96,50	78,70	+22,62
SMT Scharf	0	10,30	10,30	0,00
SNP	0	28,70	28,55	+0,53
Solarworld	0	0,22	0,23	–2,65
Splendid Medien	0	1,47	1,47	0,00
Steico	0,40	53,10	51,50	+3,11
Steinhoff	0	0,01	0,01	–8,27
STINAG	0,42	15,20	15,20	0,00
Südwestdt. Salz	1,65	92,00	92,00	0,00
Süss Microtec	0,16	22,90	21,85	+4,81
Takkt	1,00v	14,28	13,98	+2,15
Technotrans	0,64v	27,05	27,05	0,00
TUI	0	7,38	7,87	–6,28
Turbon	0	4,14	4,12	+0,49
Uniper	0,07	3,42	3,37	+1,54
USU Software	0,55v	22,60	21,70	+4,15
Uzin	1,80	54,80	54,40	+0,74
Vapiano	0	0,03	0,07	–51,52
Veganz	0	11,85	11,85	0,00
VIB Vermögen	0v	17,60	17,10	+2,92
Villeroy + Boch	1,20v	21,30	21,20	+0,47
Viscom	0,20	10,05	9,96	+0,90
Vorwerk, Frdr.	0,12v	9,96	9,24	+7,79
Vossloh	1,00v	41,70	40,75	+2,33
Westag Vz.	0,12	27,20	26,20	+3,82
Wild Bunch	0	4,20	7,50	–4,55
Wind