PZ Pforzheim vom 26.10.2017

Betriebe unter Volldampf

MÜNCHEN. Die Stimmung in der deutschen Wirtschaft ist im Oktober auf ein Rekordhoch gestiegen. Die vom Ifo-Institut befragten Unternehmen waren mit ihrem laufenden Geschäft überaus zufrieden und zeigten sich für die kommenden Monate noch weit zuversichtlicher. „Die Stimmung in den deutschen Chefetagen hat ein neues Allzeithoch erreicht“, sagte Ifo-Präsident Clemens Fuest gestern in München. „Die deutsche Wirtschaft steht unter Volldampf.“ Der Geschäftsklimaindex stieg von 115,3 auf 116,7 Punkte. Die Industrieunternehmen waren merklich zufriedener mit ihrer aktuellen Lage. Die Erwartungen für die nächsten Monate erreichten ferner ein neues Jahreshoch. Treiber dabei waren die Hersteller von Investitionsgütern, vor allem die Maschinenbauer. Die Kapazitätsauslastung in der Industrie stieg auf über 87 Prozent und lag damit weit über dem langfristigen Durchschnitt.

Im Großhandel gab das Geschäftsklima auf hohem Niveau etwas nach. Im Einzelhandel dagegen machte der Index einen Sprung nach oben. *dpa*

Agosi spürt Gegenwind

- Forderungsausfall in der Schweiz und Probleme mit Tochter in Amsterdam.
- Pforzheimer Scheideanstalt öffnet Tore für Initiative „Hochform“.

LOTHAR H. NEFF | PFORZHEIM

Produktionsleiter Jens Haake erklärt die Produktion von Silber-Halbzeug, vorne rechts OB Peter Boch. FOTO: KETTERL

Es ist bekanntlich nicht alles Gold was glänzt: Auch bei der Allgemeine Gold- und Silberscheideanstalt AG – kurz Agosi – wachsen die Bäume nicht in den Himmel. Zwar laufen die Geschäfte in der Goldstadt nach wie vor glänzend – doch im internationalen Umfeld ist aktuell Sand im Getriebe. „Was wir sicher sagen können, ist, dass sich die zur Hauptversammlung Ende Juni genannte Tendenz eines zunehmend schwierigeren Geschäfts sowohl auf der Rückgewinnungs- als auch auf der Produktseite bestätigt“, bestätigte Finanzvorstand Bernhard Olt auf PZ-Anfrage. Ob die Agosi an den Rekord-Bilanzgewinn von 20 Millionen Euro im Jahr 2016 anknüpfen kann, bleibt daher ungewiss. Zum einen erwägt die Agosi-Tochterfirma Schöne Edelmetaal B.V. Amsterdam, ihre Produktion dort zu schließen und die Gesellschaft als reine Vertriebsgesellschaft weiterzuführen. „Derzeit befindet sich die Geschäftsführung der Schöne in Konsultationen mit der dortigen Arbeitnehmervertretung“, sagte Olt.

@ Mehr Infos im Internet unter: **www.agosi.de**

Die erfolgsverwöhnten Agosi-Aktionäre blicken auch besorgt in die Schweiz. Was den insolvenzbedingten Forderungsausfall durch einen dortigen Großkunden angeht, bewegt dieser sich im Bereich von 4,8 Millionen Euro. Der genaue Ausfallbetrag hänge von der noch festzustellenden Insolvenzquote ab.

Immerhin: Das Tagesgeschäft in Pforzheim läuft rund. Davon konnten sich gestern über 50 Vertreter von Unternehmen aus der Region überzeugen, die im Rahmen der Veranstaltung „Hochform vor Ort“ einen Blick hinter die Kulissen des Recycling-Unternehmens werfen durften. Die Agosi wurde vor 126 Jahren in der Goldstadt als Scheideanstalt für die Schmuck- und Uhrenindustrie gegründet. Erst seit knapp einem Monat trägt der neue Vorstandsvorsitzende Franz-Josef Kron die Verantwortung. Für ihn war es der erste außenwirksame Auftritt und dabei begrüßte er den neuen Pforzheimer Oberbürgermeister Peter Boch, der ihm zwei Monate in der Goldstadt voraus habe. Beide müssten sie noch in viele neue Gesichter blicken. Doch Kron zeigt sich begeistert vom Ziel des Hochform-Treffens: „Kontakte knüpfen und pflegen.“ Zwar sei die Agosi kein Präzisionstechnik-Unternehmen, dafür aber gefragter Zulieferer, Kunde und Dienstleister dieser Branche.

„Edelmetalle kommen in jedem Lebensbereich vor“, ergänzte Pressesprecher Oliver Müller. Abnehmer von Blechen, Rohren und Drähten aus Gold, Silber, Palladium und Platin seien neben der Schmuckindustrie vorwiegend die Automobil- und Medizintechnik. Die Agosi sei eine weltweite Unternehmensgruppe im Edelmetallverbundgeschäft mit Werken in Pforzheim, Wien, Amsterdam, Bangkok und Schwäbisch Gmünd. Sie beschäftigt als Teil des belgischen Umicore-Konzerns 800 Mitarbeiter, davon 400 in der Goldstadt.

DAX 25.10.2017

12953,41 −0,46 %

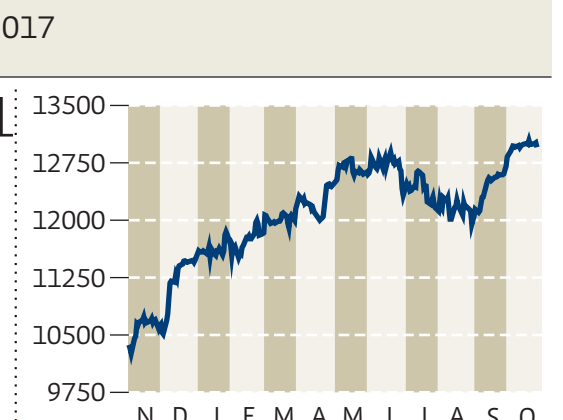

EURO STOXX 50 25.10.2017

3591,46 −0,53 %

DOW JONES 25.10.2017

23340,96 −0,43 %

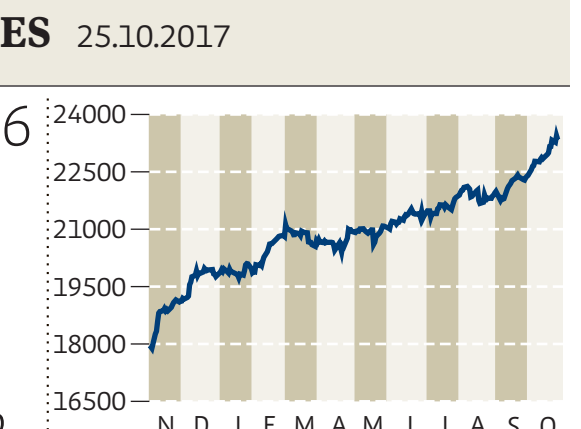

EURO 25.10.2017

1,1785 +0,20 %

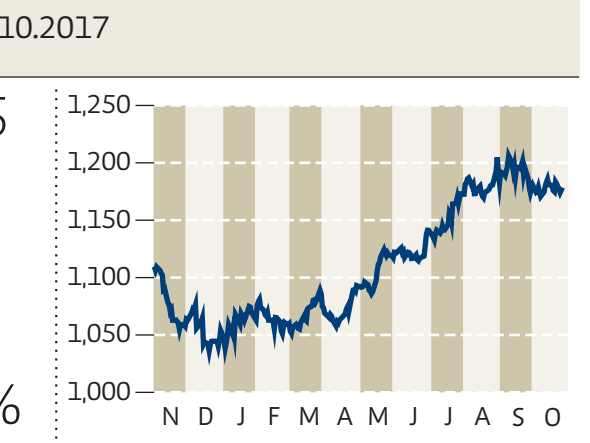

MDAX	SDAX	TEC DAX	GOLD ($/Unze)	SILBER (€/kg) unver.
26009,99 −0,49 %	11820,28 −0,17 %	2468,89 −0,75 %	1275,00 −0,11 %	451,47 −1,22 %

NASDAQ	NIKKEI	ÖLPREIS ($/Barrel)	BUNDESANLEIHE	UMLAUFRENDITE	EURIBOR (3 Mon)
6564,82 −0,51 %	21707,62 −0,45 %	58,47 +1,83 %	0,48 +1,30 %	0,28 +3,70 %	−0,330 −0,30 %

GEWINNER / VERLIERER

Gewinner			Verlierer		
Ceconomy S	11,23	+5,70%	MorphoSys	74,63	-5,58%
CompuGroup	48,53	+4,01%	Innogy SE	38,52	-3,64%
Lufthansa	27,15	+3,67%	Steinhoff	3,66	-3,64%
Wacker Che	124,95	+2,08%	RWE St.	20,62	-3,19%
Nemetschek	76,85	+1,88%	Telefonica	4,37	-3,10%
Sartorius	80,67	+1,80%	Aurubis	67,60	-3,07%
SMA Solar	37,91	+1,31%	GFT Techno	13,19	-2,87%
Boss	76,87	+1,26%	Medigene	12,83	-2,40%
SLM Soluti	34,95	+1,25%	E.ON	9,80	-2,29%
Stada	82,50	+1,18%	Adva Opt.	5,30	-2,21%

DAX (● = auch im Euro Stoxx50)

	Div.	Schluss 25.10.	Vortag 24.10.	Veränd. in %
Adidas ●	2,00	186,35	187,40	−0,56
Allianz ●	7,60	196,45	197,00	−0,28
BASF ●	3,00	91,05	90,11	+1,04
Bayer ●	2,70	114,45	116,25	−1,55
Beiersdorf	0,70	90,96	91,10	−0,15
BMW St. ●	3,50	85,46	86,42	−1,11
Commerzbank	0	12,16	12,12	+0,37
Continental	4,25	212,95	214,15	−0,56
Daimler ●	3,25	69,25	69,40	−0,22
Dt. Bank ●	0,19	14,54	14,66	−0,85
Dt. Börse	2,35	90,48	90,30	+0,20
Dt. Post ●	1,05	38,23	38,23	0,00
Dt. Telekom ●	0,60	15,41	15,52	−0,74
E.ON ●	0,21	9,80	10,03	−2,29
Fres. Med.Care	0,96	82,08	83,08	−1,20
Fresenius SE ●	0,62	70,65	71,42	−1,08
Heidelb.Cement	1,60	86,05	86,33	−0,32
Henkel Vz.	1,62	116,00	116,45	−0,39
Infineon	0,22	22,66	22,83	−0,74
Linde	3,70	182,55	182,90	−0,19
Lufthansa	0,50	27,15	26,19	+3,67
Merck	1,20	91,51	92,73	−1,32
Münch. Rück ●	8,60	186,40	185,95	+0,24
ProSieb.Sat. 1	1,90	29,40	29,73	−1,09
RWE St.	0	20,62	21,30	−3,19
SAP ●	1,25	95,49	95,33	+0,17
Siemens ●	3,60	115,15	115,95	−0,69
ThyssenKrupp	0,15	22,99	23,50	−2,19
Vonovia	1,12	36,28	36,64	−0,98
VW Vz. ●	2,06	144,50	145,50	−0,69

EURO STOXX50 (ohne DAX)

	Div.	Schluss 25.10.	Vortag 24.10.	Veränd. in %
Ahold (NL)	0,57	15,86	16,04	−1,15
Air Liquide (FR)	2,60	105,80	105,40	+0,38
Anh.B. Inbev (BEL)	3,60	102,95	105,70	−2,60
ASML (NL)	1,20	150,05	151,00	−0,63
AXA (FR)	1,16	25,41	25,63	−0,84
BBVA (ESP)	0,36	7,22	7,14	+1,19
Bco. Santand. (ESP)	0,17	5,63	5,63	0,00
BNP Paribas (FR)	2,70	67,48	68,15	−0,98
CRH (IRL)	0,38	31,62	31,66	−0,13
Enel (IT)	0,18	5,07	5,20	−2,44
Engie (FR)	0,35	14,24	14,66	−2,90
ENI (IT)	0,80	13,83	13,93	−0,75
Essilor Int. (FR)	1,50	103,85	104,84	−0,95
Gr. Danone (FR)	1,70	69,38	69,38	0,00
Iberdrola (ESP)	0,03	6,58	6,72	−2,04
Inditex (ESP)	0,64v	30,65	30,88	−0,73
ING Groep (NL)	0,84	15,90	15,91	−0,06
Intesa Sanp. (IT)	0,14	2,90	2,92	−0,58
L'Oréal (FR)	3,30	182,75	185,20	−1,32
LVMH (FR)	4,00	243,50	241,65	+0,77
Nokia (FIN)	0,17	5,12	5,10	+0,27
Orange (FR)	0,60	13,66	13,73	−0,51
Philips Elec. (NL)	0,80	34,26	34,19	+0,20
S. Générale (FR)	2,20	48,28	49,19	−1,84
Safran (FR)	1,52	87,61	86,91	+0,81
Sanofi (FR)	2,96	81,43	83,57	−2,56
Schneider El. (FR)	2,04	73,60	73,65	−0,07
St. Gobain (FR)	1,26	50,45	50,78	−0,66
Telefónica (ESP)	0,20v	8,88	8,89	−0,10
Total S.A. B (FR)	3,07	45,88	46,36	−1,02
Unibail Rod. (FR)	10,20	206,35	207,93	−0,76
Unilever (NL)	1,43v	46,81	47,51	−1,46
Vinci (FR)	2,10	80,53	80,85	−0,40
Vivendi (FR)	0,40	20,33	20,45	−0,59

MDAX

	Div.	Schluss 25.10.	Vortag 24.10.	Veränd. in %
Aareal Bank	2,00	35,45	35,72	−0,77
Airbus ●	1,35	83,50	83,20	+0,36
Alstria Office REIT	0,52	11,91	12,06	−1,24
Aurubis	1,25	67,60	69,74	−3,07
Boss	2,60	76,87	75,91	+1,26
Brenntag	1,05	48,38	48,14	+0,50
Ceconomy St.	0,31	11,23	10,62	+5,70
Covestro	1,35	78,52	78,00	+0,67
CTS Eventim	0,98	34,97	34,94	+0,10
Dt. Euroshop	1,40	30,37	30,85	−1,56
Dt. Pfandbriefbk.	1,05	12,34	12,44	−0,76
Dt. Wohnen	0,74	35,15	35,60	−1,28
Dürr	2,10	113,30	114,05	−0,66
Evonik Ind.	1,15	30,12	30,05	+0,25
Fielmann	1,80	75,43	75,51	−0,11
Fraport	1,50	79,32	80,13	−1,01
Fuchs Petrolub Vz.	0,89	47,08	46,91	+0,37
GEA Group	0,80	40,15	39,77	+0,94
Gerresheimer	1,05	66,13	66,48	−0,53
Grand City Pty.	0,68	17,99	18,02	−0,19
Hann. Rück	5,00	105,45	105,60	−0,14
Hella	0,92	50,95	51,58	−1,22
Hochtief	2,60	147,45	148,75	−0,87
Innogy SE	1,60	38,52	39,98	−3,64
Jungheinrich Vz.	0,44	38,12	38,21	−0,24
K+S	0,30	20,64	20,73	−0,43
Kion Group	0,80	65,24	65,70	−0,70
Krones	1,55	109,80	110,00	−0,18
Lanxess	0,70	67,29	67,31	−0,03
LEG Immobilien	2,76	84,16	85,66	−1,75
Leoni	0,50	56,29	56,59	−0,53
Metro St.	0	16,54	16,87	−1,96
MTU Aero Engines	1,90	136,70	138,20	−1,09
Norma Group	0,95	57,27	57,28	−0,02
Osram Licht	1,00	62,34	62,51	−0,27
Rheinmetall St.	1,45	99,26	99,88	−0,62
RTL Group	1,00	63,30	64,09	−1,23
Salzgitter	0,30	42,15	42,80	−1,53
Schaeffler	0,50	13,54	13,74	−1,49
Springer	1,90	57,39	58,49	−1,88
Stada	0,72	82,50	81,54	+1,18
Steinhoff Internation.	0,03	3,66	3,79	−3,64
Ströer	1,10	54,73	55,09	−0,65
Südzucker	0,45	16,63	16,74	−0,63
Symrise	0,85	65,53	65,49	+0,06
TAG Immobilien	0,57	14,47	14,53	−0,41
Talanx	1,35	34,14	34,17	−0,07
Uniper	0,55	23,95	23,92	+0,13
Wacker Chemie	2,00	124,95	122,40	+2,08
Zalando	0	41,22	41,49	−0,64

SDAX

	Div.	Schluss 25.10.	Vortag 24.10.	Veränd. in %
Adler Real Est.	0	13,12	13,10	+0,11
ADO Properties	0,45	40,75	41,00	−0,61
Aroundtown	0,05	6,03	6,08	−0,82
Bertrandt	2,50	81,37	82,83	−1,76
Bet-at-Home	7,50	116,75	118,50	−1,48
Bilfinger	1,00	33,81	34,40	−1,72
Biotest Vz.	0,07	22,61	22,65	−0,18
Borussia Dortmund	0,06v	7,35	7,30	+0,67
Capital Stage	0,20	6,28	6,31	−0,48
CEWE Stiftung	1,80	80,85	80,00	+1,06
Delivery Hero	0	36,15	36,26	−0,29
Deutz	0,07	7,14	7,09	+0,61
DIC Asset	0,40	9,98	9,96	+0,18
Diebold Nixdorf	1,71	71,32	71,06	+0,37
DMG Mori	1,03	49,66	49,95	−0,57
Dt. Beteilig.	1,20	43,01	43,30	−0,67
ElringKlinger	0,50	14,94	14,98	−0,27
Gerry Weber	0,25	10,33	10,47	−1,34
Grammer	1,30	48,99	48,84	+0,31
Grenke	0,58	85,14	84,10	+1,24
Hamb. Hafen	0,59	27,15	27,14	+0,06
Hamborner Reit	0,43	9,00	9,00	+0,02
Hapag-Lloyd	0	35,80	35,92	−0,32
Heidelb. Druck	0	3,35	3,35	+0,15
Hornbach Hld.	1,50	75,47	75,60	−0,17
Hypoport	0	121,25	122,15	−0,74
Indus	1,35	59,47	60,23	−1,26
Klöckner & Co SE	0,20	10,02	10,73	−6,62
Koenig & Bauer	0,50	64,90	65,30	−0,61
KWS Saat	3,00	359,60	361,05	−0,40
MLP	0,08	5,87	5,90	−0,59
Patrizia Immob.	0	17,75	18,16	−2,26
Puma	0,75	366,85	357,60	+2,59
Rational	10,00	558,80	556,15	+0,48
Rhön-Klinikum St.	0,35	28,84	28,89	−0,19
Rocket Internet	0	21,48	21,23	+1,15
SAF Holland	0,44	16,32	16,55	−1,39
Scout24	0,30	33,90	33,78	+0,36
SGL Carbon	0	13,13	13,30	−1,28
Sixt	1,65	76,84	74,95	+2,52
Stabilus	0,50	77,43	75,03	+3,20
Takkt	0,55	18,54	18,45	+0,49
Tele Columbus	0	8,82	8,88	−0,63
TLG Immobilien	0,80	19,88	20,10	−1,09
Vossloh	0	56,08	57,10	−1,79
VTG	0,75	49,49	49,95	−0,93
Wacker Neuson	0,50	27,66	27,77	−0,40
WashTec	2,10	75,52	75,70	−0,24
Wüstenrot & Württ.	0,60	22,79	23,06	−1,17
Zooplus	0	140,60	140,55	+0,04

TEC-DAX

	Div.	Schluss 25.10.	Vortag 24.10.	Veränd. in %
Adva Opt. Netw.	0	5,30	5,42	−2,21
Aixtron	0	11,24	11,29	−0,44
Bechtle	0,75	68,41	67,99	+0,62
Cancom	0,50	63,07	62,98	+0,14
Carl Zeiss Meditec	0,42	45,00	44,85	+0,33
CompuGroup	0,35	48,53	46,66	+4,01
Dialog Semicond.	0	38,95	39,55	−1,52
Drägerwerk Vz.	0,19	98,98	99,99	−1,01
Drillisch	1,80	59,88	60,60	−1,19
Evotec	0	18,35	18,50	−0,84
Freenet	1,60	28,28	28,53	−0,86
GFT Technologies	0,30	13,19	13,58	−2,87
Jenoptik	0,25	28,33	28,71	−1,31
Medigene	0	12,83	13,14	−2,40
MorphoSys	0	74,63	79,04	−5,58
Nemetschek	0,65	76,85	75,43	+1,88
Nordex	0	8,73	8,83	−1,16
Pfeiffer Vacuum	3,60	135,50	135,00	+0,37
Qiagen	0	28,21	28,74	−1,86
RIB Software	0,16	19,67	19,87	−1,01
S&T	0,10	16,50	16,44	+0,33
Sartorius Vz	0,46	80,67	79,24	+1,80
Siltronic	0	115,40	117,30	−1,62
SLM Solutions	0	34,95	34,52	+1,25
SMA Solar	0,26	37,91	37,42	+1,31
Software	0,60	43,66	43,65	+0,01
Telefonica Dtl.	0,25	4,37	4,51	−3,10
United Internet	0,80	53,13	53,15	−0,04
Wirecard	0,16	78,20	78,53	−0,42
Xing	2,97	248,80	248,45	+0,14

WEITERE DEUTSCHE AKTIEN

	Div.	Schluss 25.10.	Vortag 24.10.	Veränd. in %
11 88 0 Solutions	0	0,82	0,83	−1,92
2G Energy	0,40	20,84	20,83	+0,04
aap Implantate	0	1,71	1,79	−4,15
Adesso	0,36	51,15	51,02	+0,26
Adler Modemärkte	0	5,58	5,61	−0,46
Air Berlin	0	0,08	0,10	−23,47
All for One Steeb	1,10	61,04	61,00	+0,07
Allg.Gold u. Silb.	4,20	94,56	98,00	−3,51
Amadeus Fire	3,66	77,15	77,76	−0,78
Arcandor	0	0,02	0,01	+7,14
AS Creation	1,25	21,67	21,67	0,00
Atoss Software	1,16	75,52	74,70	+1,10
Audi	2,00	700,25	699,00	+0,18
Aumann	0	74,00	74,30	−0,40
Aurelius	4,00	51,39	51,41	−0,04
Aves One	0	7,30	7,28	+0,27
Baader Bank	0	1,98	1,90	+3,95
Basler	0,74	172,00	166,15	+3,52
Bastei Lübbe	0v	5,34	5,41	−1,20
BB Biotech	2,35	55,38	55,49	−0,20
Beate Uhse	0	0,15	0,15	−2,03
Berentzen	0,25	7,68	7,60	+1,04
Beta Syst. Softw.	0	21,86	21,11	+3,56
Bijou Brigitte	3,00	53,30	53,67	−0,69
Biofrontera	0	3,58	3,65	−1,81
BMW Vz.	3,52	73,76	74,64	−1,18
Brain	0	21,29	21,20	+0,40
Ceconomy Vz.	0,33	9,90	9,57	+3,50
Cenit	1,00	20,89	20,89	0,00
Centrotec	0,30	17,75	17,69	+0,34
Ceotronics	0,05v	2,39	2,40	−0,42
CEWE Stiftung	1,80	80,85	80,00	+1,06
comdirect	0,25	11,80	11,69	+0,98
Constant. Medien	0	1,97	1,96	+0,20
Coreo	0	1,89	1,87	+1,29
Corestate Cap.	0	52,00	52,35	−0,67
CPU Softwarehouse	0	1,54	1,59	−3,40
Data-Modul	0,12	78,23	75,90	+3,07
Datron	0,15	14,15	14,35	−1,39
Decheng Techn.	0,10	1,07	1,06	+0,47
Delticom	0,50	12,86	12,90	−0,35
Dinkelacker	30,00	1965,00	1965,00	0,00
Dr.Hönle	0,55	37,61	39,15	−3,93
Drägerwerk St.	0,13	75,44	76,47	−1,35
Dt. Entertainment	0	2,71	2,73	−0,62
Dt. Konsum REIT	0	10,55	10,56	−0,05
Dt. Rohstoff	0,60	19,51	19,50	+0,05
Eckert&Ziegler	0,66	36,75	36,71	+0,12
Edag Engin.	0,75	13,28	13,48	−1,45
Edel	0,10	2,85	2,86	−0,35
Einbecker	0,08	9,65	9,69	−0,41
Einhell Ger. Vz.	0,80	78,97	80,55	−1,96
Elmos Semicond.	0,35	24,57	24,65	−0,32
Elumeo SE	0	8,59	8,61	−0,19
Energie Bd.-W.	0	26,00	26,86	−3,17
Energiekontor	0,80	15,11	14,96	+1,00
Ernst Russ	0	1,58	1,55	+1,74
Euromicron	0	8,75	8,69	+0,70
Eyemaxx RE	0,20	12,51	12,20	+2,54
Ferratum OYJ	0,12	26,44	26,38	+0,23
Fuchs Petrolub St.	0,88	41,34	41,12	+0,55
Gateway Real Est.	0	3,90	3,90	0,00
Gelsenwasser	21,16	939,51	937,00	+0,27
German Startups	0	1,74	1,75	−0,23
Gesco	0,35	27,43	27,78	−1,26
GK Software	0	129,15	127,90	+0,98
GSW Immobilien	1,40	90,00	90,00	0,00
Hawesko	1,30	50,75	50,75	0,00
Heliocentris	0	0,01	0,01	−14,29
Helma Eigenbau	1,10	46,80	45,75	+2,30
Hermle Vz.	12,85	394,99	397,90	−0,73
HolidayCheck	0	2,83	2,82	+0,46
Homag	1,05	63,18	63,40	−0,34
Hornbach Baumarkt	0,68	32,00	31,84	+0,50
Ibu-Tec	0	16,51	17,27	−4,40
Infas Hld.	0	2,78	2,78	−0,04
Init Innovation	0,22	19,96	20,19	−1,14
Intershop Com.	0	1,81	1,79	+1,34
Intertainment	0v	0,30	0,30	0,00
InVision	0,50	26,83	26,55	+1,05
Jost Werke	0	39,05	39,60	−1,39
KHD Humb.	0	26,99	26,99	0,00
KPS	0,33	13,65	14,12	−3,33
KSB Vz.	5,76	474,50	474,00	+0,11
KUKA	0,50	246,40	248,90	−1,00
Leifheit	1,45	30,49	30,50	−0,05
Logwin	2,00	143,55	144,00	−0,31
Ludw.Beck	0,65	28,30	27,93	+1,32
MAN Vz.	3,07	93,38	93,65	−0,29
Manz	0	39,02	38,60	+1,09
Masterflex	0,05	7,93	7,90	+0,29
Maternus Kliniken	0	2,16	2,17	−0,28
MBB SE	1,22	97,41	99,18	−1,78
Medion	0,69v	17,09	17,10	−0,06
Medios	0	14,10	13,70	+2,88
Mensch & Masch.	0,35	22,35	21,26	+5,13
Metric	0	0,06	0,08	−20,00
Metro Vz.	0	16,74	16,91	−1,01
MeVis	0,71	38,58	38,58	0,00
Mineralbr. Überk.T. Vz.	0,39	9,88	9,80	+0,81
Mineralbr.Überk.T. St.	0,31	15,25	15,25	+0,01
Mobotix	0	9,18	9,18	0,00
MPC	0	6,50	6,59	−1,32
Mühlbauer Hold.	1,50	35,52	35,51	+0,03
Müller-Lila Log.	0,30	8,01	8,01	+0,06
MVV Energie	0,90	23,38	23,68	−1,23
MyBucks	0	14,73	14,69	+0,24
MyHammer	0	5,84	5,91	−1,25
NanoFocus	0	2,32	2,45	−5,27
Neschen	0	0,02	0,02	+9,09
Nexus	0,15	24,38	24,28	+0,42
Noratis	0	17,88	17,93	−0,25
Odeon Film	0	0,85	0,90	−5,45
OVB	0,75	18,84	19,00	−0,84
Paion	0	2,73	2,71	+0,66
Panamax	0	2,13	2,06	+3,05
Pankl Racing	0,60	40,57	40,57	0,00
Pelikan	0	1,15	1,15	0,00
Plenum	0	1,85	1,80	+2,72
PNE Wind	0,12	2,57	2,56	+0,12
Porsche Vz.	1,01	58,18	58,55	−0,63
ProCredit Hldg.	0,38	12,55	12,50	+0,40
PSI	0,22	19,54	19,74	−0,99
Publity	2,80	37,30	37,08	+0,59
R.Stahl	0,60	31,80	31,88	−0,25
Realtech	0	1,31	1,27	+3,56
RWE Vz.	0,13	15,61	16,11	−3,10
Schaltbau	0	28,23	27,50	+2,67
Schwabenverlag	0	3,00	3,00	0,00
Secunet	0,58	83,50	84,90	−1,65
Senvion	0	11,10	11,16	−0,53
SFC Energy	0	5,70	5,97	−4,44
Shop Apotheke	0	58,97	58,73	+0,41
SHS Viveon	0,10	4,15	4,16	−0,12
SHW	1,00	33,34	33,63	−0,88
Sinner	0	9,31	9,30	+0,09
SinnerSchrader	0,20	12,20	12,30	−0,85
Sino	0,24	4,25	4,25	−0,05
Sixt Leasing	0,48	20,10	19,13	+5,06
Sixt Vz.	1,67	53,80	53,62	+0,34
SKW Stahl	0v	0,53	0,55	−4,55
SMA Solar Tech.	0,26	37,91	37,42	+1,31
SMT Scharf	0	12,88	12,97	−0,66
Solarfabrik	0	0,04	0,03	+21,21
Solarworld	0	0,90	0,93	−3,01
Splendid Medien	0	1,53	1,55	−1,55
Steico	0,18	21,01	22,14	−5,11
Steilmann	0	0,03	0,04	−10,53
STINAG	0,75	23,65	23,05	+2,60
Strabag	1,04	357,51	357,53	−0,01
Stratec	0,77	55,70	56,50	−1,42
Südwestdt. Salz	1,60	48,50	49,20	−1,42
Süss MicroTec	0	16,13	16,40	−1,62
Surteco	0,80	24,65	24,50	+0,61
Sygnis	0	1,58	1,58	−0,44
Technotrans	0,55	45,90	45,58	+0,71
Travel24	0	5,03	4,90	+2,53
TUI	0,63	14,98	14,91	+0,44
Turbon	0,60	10,91	10,68	+2,07
USU Software	0,40	29,34	29,80	−1,56
Uzin	1,30	66,48	65,97	+0,77
Va-Q-Tec	0	20,50	19,50	+5,13
Vapiano	0	22,95	23,00	−0,22
Varta	0	22,09	21,90	+0,89
VIB Vermögen	0,55	21,40	21,20	+0,97
Villeroy + Boch	0,53	19,75	19,99	−1,20
Viscom	0,45	26,15	25,18	+3,85
Westag Vz.	1,00	21,89	22,09	−0,93
Westgrund	0	7,18	7,18	0,00
Wild Bunch	0	0,41	0,35	+18,50
Windeln.de	0	2,94	2,95	−0,47
YOC	0	8,18	8,36	−2,15
Your Fam.Ent.	0	1,74	1,71	+1,64
ZEAL Network	0,70	23,50	23,87	−1,53
ZhongDe Waste	0	0,90	0,97	−6,42

ANLAGEMÜNZEN

Euro	von	bis
1 Dollar Silber (Unze) (USA)	13,50	20,00
1 Pfund Elisabeth II. (Grbrit.)	245,00	277,00
1 Unze Krügerrand (Südafrika)	1078,00	1128,00
1 Unze Noble Platin (I. of Man)	769,00	880,00
10 Dollars Indianer (USA)	530,00	695,00
10 Gulden Wilhelmina (Niederl.)	201,00	223,00
10 Mark Preussen (Deutschland)	130,00	185,00
10 Rubel Tscherwonetz (Russland)	264,00	299,00
100 Dollars/1 Unze (Australien)	1078,00	1131,00
100 Kronen (Österreich)	1025,00	1105,00
100 Pfund Britannia (Grbrit.)	1078,00	1128,00
2 Rand (Südafrika)	244,00	268,00
20 Dollar Liberty (USA)	1045,00	1275,00
20 Francs Leopold II. (Lator)	196,00	217,00
20 Kronen (Österreich)	204,00	225,00
20 Mark Preussen (Deutschland)	249,00	278,00
20 Pesos N.P. (Mexico)	499,00	559,00
20 SFr. Vreneli (Schweiz)	194,00	222,00
5 Rubel Nikolaus (Russland)	136,00	186,00
50 Dollar American Eagle (USA)	1078,00	1142,00
50 Dollar Maple Leaf (Kanada)	1078,00	1126,00
50 Pesos N.P. (Mexico)	1261,00	1359,00

AUSLÄNDISCHE AKTIEN

	Schluss 25.10.	Veränd. in %
3M Co. (USA)	200,11	−0,44
ABB (CH)	21,25	−0,15
Adobe Syst. (USA)	146,00	−0,38
Akzo (NL)	77,75	+0,17
Alphabet (USA)	833,10	−0,78
Altaba (USA)	54,99	−2,52
Altria Group (USA)	53,89	−0,67
Am. Express (USA)	79,59	+0,59
Amazon (USA)	828,81	−0,20
AMD (USA)	10,70	−11,66
American Int (USA)	55,16	+0,01
Amgen (USA)	149,56	−2,36
Anglo Am. (GB)	15,85	−2,39
Apple (USA)	132,16	−1,10
Arconic (USA)	20,84	+2,41
Astrazeneca (GB)	57,47	+0,11
AT&T (USA)	28,53	−3,78
Aviva (GB)	5,61	−2,28
Boeing (USA)	216,51	−4,62
BP Amoco (GB)	5,50	−0,05
BP PLC (GB)	5,48	−1,24
BT Group (GB)	3,02	−2,11
Carrefour (FR)	17,45	−1,45
Caterpillar (USA)	114,52	−2,28
Cisco (USA)	29,01	−1,48
Citigroup (USA)	62,51	−1,17
Coca Cola (USA)	39,21	−0,12
Costco (USA)	137,30	+0,03
Credit Suisse (CH)	13,76	−0,13
Diageo (GB)	28,71	+0,21
DowDuPont (USA)	60,19	−1,36
Ebay (USA)	31,05	−0,77
Eli Lilly (USA)	72,60	+1,06
Ericsson (SWE)	5,59	+0,77
Exxon Mobil (USA)	70,59	−0,42
Facebook (USA)	144,12	−1,97
Fiat Chrysler (IT)	14,50	−3,20
Ford (USA)	10,15	−2,35
Fujitsu (JP)	6,73	−0,22
Gazprom (RUS)	3,63	−1,97
Gen. Electric (USA)	18,09	−2,63
Gen. Motors (USA)	38,24	−2,74
GlaxoSmith.(GB)	16,40	−4,68
Goldm. Sachs (USA)	203,90	−2,10
Home Dep. (USA)	140,69	−0,09
Honeywell (USA)	123,83	−0,39
HP (USA)	18,40	−1,75
HSBC Hold.(GB)	8,32	−0,06
IBM (USA)	130,33	−1,30
Intel (USA)	34,44	−1,11
Intern.Paper (USA)	48,80	−2,12
Jinkosolar (USA)	20,79	−4,04
Johns.&Johns.(USA)	120,10	−0,05
JP Morgan (USA)	84,95	−0,99
Kering (FR)	388,60	+1,34
KPN, Kon. (NL)	2,97	−1,03
Lukoil Hold. (RUS)	44,25	−0,70
McDonald's (USA)	138,43	−1,12
Merck (USA)	53,00	−0,72
Microsoft (USA)	66,42	−1,28
Motorola (USA)	76,40	−0,05
NEC (JP)	23,03	−1,95
Nestle NA (CH)	69,79	−1,95
Netflix (USA)	164,74	−0,55
Nike (USA)	46,47	+2,67
Nissan Motor (JP)	8,05	−0,72
Nomura (JP)	4,83	−0,62
Novartis NA (CH)	68,88	−2,86
Oracle (USA)	42,58	+1,51
PayPal (USA)	60,12	+1,00
Pfizer (USA)	30,52	−1,08
Proct.&Gam(USA)	73,34	−0,70
Prudential (GB)	21,00	+1,06
Roche Hlds. (CH)	198,81	−2,27
Royal Bk. Sc.(GB)	3,14	+0,29
Royal Dt.Sh.A (GB)	25,77	−1,17
Softbank (JP)	75,50	−2,66
Sony (JP)	31,34	−2,82
Swiss Re (CH)	77,91	−0,82
Takeda Chem.(JP)	47,45	+1,23
Tesco (GB)	2,06	+1,18
Texas Instr. (USA)	80,00	−1,84
Thales (FR)	87,99	−2,18
Time Warner (USA)	83,94	−1,97
Toyota Motor (JP)	51,57	−1,57
Travelers C. USA)	112,23	−1,07
TripAdvisor (USA)	31,53	−2,90
Twitter (USA)	14,44	−1,80
UBS NA (CH)	14,58	−1,25
Unit. Techn.(USA)	101,34	−1,54
Verizon (USA)	41,19	−1,24
Visa (USA)	92,73	+0,76
Vodafone Gr. (GB)	2,46	+0,08
Wal-Mart (USA)	74,28	−1,44
Walt Disney (USA)	82,80	−0,67

ZINSSÄTZE

Angaben in %	25.10.	Vortag
Basiszins(247 BGB)	-0,88	-0,88
Hauptrefinanz. EZB	0,00	0,00
Einlagefaz. EZB	-0,40	-0,40
Spitzenrefinanz. EZB	0,25	0,25
Bundesobl. S.176	-0,25	-0,26
Hypoth.10 J. eff.	0,94	0,94
Hypoth.10 J. nom.	0,94	0,94
Hypoth. 5 J. eff.	0,64	0,64
Hypoth. 5 J. nom.	0,64	0,64
Sparbrief (o.ä.) 4 J.	0,05	0,05
Sparbrief (o.ä.) 6 J.	0,15	0,15
EONIA (Vortag)	-0,36	-0,36

DEVISEN

1 Euro entspricht	Geld	Brief
Ägypten/Ägy. £	20,133	21,633
Australien/Aus. $	1,5175	1,5375
Dänemark/Kronen	7,4234	7,4634
Großbrit./Pfund	0,8864	0,8904
Hongkong/HK $	9,1406	9,2406
Japan/Yen	134,21	134,69
Kanada/Kan. $	1,4902	1,5022
Kroatien/Kuna	7,4328	7,5928
Neuseeland/NZ $	1,7010	1,7250
Norwegen/Kronen	9,4088	9,4568
Polen/Zloty	4,2101	4,2581
Schweden/Kronen	9,6618	9,7098
Schweiz/sfrs	1,1675	1,1715
Südafrika/Rand	16,081	16,321
Thailand/Baht	38,310	39,910
Tschechien/Kronen	25,178	25,978
Türkei/Lira	4,3711	4,4211
Ungarn/Forint	307,66	312,86
USA/$	1,1745	1,1805

SORTEN

1 Euro entspricht	Ank.	Verk.
Ägypten/Ägy. £	18,09	28,63
Australien/Aus. $	1,47	1,59
Dänemark/Kronen	7,20	7,69
Großbrit./Pfund	0,86	0,92
Hongkong/HK $	8,53	9,80
Japan/Yen	129,2	138,5
Kanada/Kan. $	1,45	1,56
Kroatien/Kuna	7,04	7,98
Norwegen/Kronen	9,04	9,82
Polen/Zloty	3,80	4,54
Schweden/Kronen	9,27	10,09
Schweiz/sfrs	1,13	1,21
Südafrika/Rand	15,69	17,40
Thailand/Baht	34,97	42,38
Tschechien/Kronen	24,26	26,77
Türkei/Lira	3,97	4,70
Ungarn/Forint	291,6	325,4
USA/$	1,14	1,22

METALLE

EDELMETALLE (Euro)	25.10.
Gold London ($/Unze)	1275,00
Gold Frankfurt 1kg unver.	34210
Silber 1kg unverarbeitet	451,47
Platin 1g verarbeitet	24,20
Palladium 1g verarbeitet	25,26
Rhodium 1g verarbeitet	39,54
NE-METALLE (Euro/100kg)	25.10.
Aluminium (99,7%)	205,00
Aluminium (US-$/Tonne)	2149,00
Blei (US-$/Tonne)	2485,00
Elektrolytkupfer (DEL)	599,07
Kupfer (US-$/Tonne)	6970,00
Messing MP 58	556,00
Metallbasis 63/37	589,00
MK Kupger Grade A	703,80
Nickel (US-$/Tonne)	11835
Zink (US-$ /Tonne)	3251,00
Zinn (US-$/Tonne)	19825

INVESTMENTFONDS

Rücknahmepreis	25.10.	24.10.
All. Adifonds	132,55	132,98
All. Adv. Fix. Inc.Gl.	98,12	98,39
All. Biotech.	152,15	152,99
All. Eur. Eq. Growth	248,36	249,98
All. Eur. Inv. Gr. Bd.Str.	106,21	106,27
All. Euro Rentenfds.	62,48	62,55
All. Europ. Eq. Div.	100,28	100,43
All. Europazins	54,12	54,27
All. Glob. Agr. Trd.	157,37	156,93
All. Glob. Eq. Divid.	107,89	107,87
All. Interglobal	285,49	285,71
All. Japan	64,54	64,87
All. Rentenf.	85,87	85,92
All. Rohstoffds	63,70	63,61
All. Strategief. St.	62,06	62,10
All. Thesaurus	1016,67	1019,97
All. Tot.Ret. Asian Eq.	106,93	106,44
All. Verm. Eur.	51,39	51,50
All. Wach. Eur.	120,94	121,89
All.R. Adiverba	155,43	154,78
Basler-Aktienf. DWS	72,51	72,39
Basler-Internat. DWS	110,81	110,75
Basler-Rentf. DWS	25,56	25,58
BW Renta*	29,88	29,92
Concentra	128,02	128,50
Deka AriDeka*	68,57	68,73
Deka Europ.Bd TF	41,41	41,56
Deka Immob.Eur.	46,62	46,61
Deka Immob.Gl.	55,23	55,23
Deka L. Bond	68,87	69,08
Deka L. EuropTF	62,63	62,86
Deka L. Japan	687,65	691,38
Deka RenditDeka*	23,84	23,85
Deka Rent-Intern.	18,95	19,00
Deka Spezial	341,25	341,21
Deka Str. 3Ch.	56,56	56,63
Deka Str. 3Ch.Pl.	68,07	68,20
Deka Str. 3ErtrPl	45,58	45,61
Deka Str. 3Wach.	44,64	44,71
Deka Technol. CF	31,59	31,51
Deka TeleM. TF	72,92	73,27
DekaFonds	116,51	116,59
DekaL.T.Em.CF	132,63	131,69
DekaL.T.Gl.TF	175,62	175,72
DekaLux Ph.TF	254,54	256,61
DWS Akkumula	1018,44	1020,57
DWS Eur.Bd Med.	1940,59	1941,39
DWS Eurol. Strat. Rt.	33,96	33,97
DWS Europ. Opport.	335,41	335,94
DWS Eurorenta	55,82	55,96
DWS Eurovesta	129,35	129,20
DWS Global Value	257,36	256,42
DWS Inter-Renta	14,79	14,79
DWS Investa	190,69	190,68
DWS Technology	162,21	161,92
DWS Telemedia	150,77	151,28
DWS Top Prtf. Offensiv	67,48	67,45
DWS Top World	99,56	99,31
DWS Top50 Asien	168,15	167,85
DWS Top50 Eur.	148,43	148,13
DWS Verm.bild. I	150,67	150,91
Fondis	78,32	78,29
Frankf. Sparinv. Deka*	144,98	145,21
Grundbes.-Europ.	41,00	41,00
LBBW Nachh. Rent.*	53,55	53,61
M.F. avant-garde St.*	131,49	132,07
Nordasia.com*	73,61	73,34
NordInternet*	89,75	90,83
P.F. Sol. Bal.*	74,17	74,11
P.I. Germ. Eq.*	222,62	222,80
P.I. Top World*	136,00	136,49
SWB-Interrt. Un.*	41,62	41,78
Uni21.Jahrh.net.*	30,91	30,91
UniDyn.Europa A*	90,31	90,72
UniDyn.Global A*	53,83	53,84
UniEM Fernost*	1691,37	1697,71
UniEuroAktien*	72,41	72,39
UniEuropa*	1979,54	1988,59
UniEuropaRenta*	47,89	48,08
UniEuroStoxx50A*	52,70	52,71
UniExtr. E.Stoxx*	101,63	101,65
UniFonds*	56,81	56,70
UniGlobal*	206,33	206,51
UniGlobal II*	88,51	88,61
UniGlobal-net-*	124,19	124,31
UniImmo: Dt.*	91,30	91,30
UniJapan*	51,01	50,94
UniKapital*	110,45	110,48
UniMarktf.A*	44,00	44,01
UniRenta*	19,38	19,45
UniSec.BioPh.A*	109,43	110,49
UniSec.HighT.A*	88,49	88,48
Veri-Equities Europe	83,02	83,85
Verm.Managm. Ch.	141,40	141,47
Vermögensb. R	19,15	19,17
WestInvest InterSel.	46,17	46,17

Mehr Börsendaten bei **www.goyax.de**

Erläuterungen:
St. = Stammaktie, Vz. = Vorzugsaktie, ●= Aktie auch im Euro-Stoxx 50 gelistet, Stand 25.10.2017 20:30 Uhr. HDax = Dax, MDax und Tec-Dax. 'v' hinter der Dividende kennzeichnet Dividendenvorschläge. Alle Aktienkurse sind Xetra-Kurse sofern die Aktie dort gehandelt wird, ansonsten Kurse einer Regionalbörse. * = zuletzt veröffentlichte Kurse. Quelle Metalle: W.C.Heraeus GmbH bzw. Allg. Gold- und Silberscheideanstalt AG, Pforzheim
Alle Angaben ohne Gewähr.

Quelle: www.aid-net.de