

Google startet Bezahldienst

BERLIN? Google bringt seinen Smartphone-Bzahldienst nach Deutschland und kommt damit dem Rivalen Apple zuvor. Bei Google Pay ersetzt ein Telefon mit dem Google-Betriebssystem Android die Kreditkarte, zum Zahlen hält man das Gerät in den Laden an das Terminal. Moderne Kassentechnik muss dafür kontaktlos Bezahlen per NFC-Funk unterstützen – ein großer Teil der Terminals in Deutschland wurde bereits entsprechend umgerüstet. Außerdem kann man mit Google Pay auch bei Online-Käufen sowie in Apps bezahlen.

Die Partner von Google Pay zum Start in Deutschland sind neben den Kreditkarten-Riesen Mastercard und Visa die Commerzbank zusammen mit Comdirect sowie die Online-Banken N26 und Boon. Folgen sollen demnächst die LBBW und Revolut. Bei Online-Zahlungen wird die mit dem Google-Konto verbundene Karte belastet – hier ist damit egal, von welcher Bank sie ist. Deutschland ist das 19. Land mit Google Pay.

Das Bezahlen per Smartphone gilt schon seit Jahren als Zukunftsvision, blieb jedoch bisher ein Nischengeschäft – vor allem in Deutschland. dpa

Pforzheimer Gold- und Silberscheideanstalt mit Umsatzrückgang. Aktionäre freuen sich trotzdem über hohe Dividende von 4,20 Euro.

Die Aktionäre des Pforzheimer Traditionsunternehmens Agosi zeigten sich bei der Hauptversammlung im Congress-Centrum gestern überaus zufrieden mit dem wirtschaftlichen Ergebnis des Jahres 2017. Erneut können sie sich über eine stattliche Dividende von insgesamt 4,20 Euro pro Aktie freuen, was einer Rendite von 4,4 Prozent entspricht.

Fast der komplette Jahresgewinn von über 20 Millionen Euro wird dafür ausgeschüttet. Das goldglänzende Geschäftsmodell der Agosi hat einige Kratzer abbekommen: Stagnierende Edelmetallpreise sorgten 2017 für einen deutlichen Umsatzrückgang, wie Vorstandsvorsitzender Franz-Josef Kron einräumte. Die

Auch wenn längst nicht alles Gold ist, was glänzt: Die Aktionäre des Pforzheimer Traditionsunternehmens Agosi zeigten sich bei der Hauptversammlung im Congress-Centrum gestern überaus zufrieden mit dem wirtschaftlichen Ergebnis des Jahres 2017. Erneut können sie sich über eine stattliche Dividende von insgesamt 4,20 Euro pro Aktie freuen, was einer Rendite von 4,4 Prozent entspricht. Fast der komplette Jahresgewinn von über 20 Millionen Euro wird dafür ausgeschüttet.

Das goldglänzende Geschäftsmodell der Agosi hat einige Kratzer abbekommen: Stagnierende Edelmetallpreise sorgten 2017 für einen deutlichen Umsatzrückgang, wie Vorstandsvorsitzender Franz-Josef Kron einräumte. Die

Agosi verdient im Ausland



Zufrieden: Die Agosi-Vorstände Bernhard Olt (Finanzen), Franz-Josef Kron (Vorsitzender), Aufsichtsratschef Ralf Kulemeier und Vertriebsvorstand Andreas Tiefenbacher (von links vor einem übergroßen Goldbarren). FOTO: KETTERL

Erlöse sanken von 1,16 Milliarden Euro auf 850 Millionen. Ein insolvenzbedingter Forderungsausfall in Höhe von 4,5 Millionen Euro bei einem Schweizer Kunden belastete das Ergebnis der Agosi massiv. „Mit diesem Ausfall eines langjährigen Kunden konnten wir nicht rechnen“, erläuterte Kron auf besorgte Nachfragen aus dem

Aktionärskreis. Dazu kamen Sonderabschreibungen auf ausländische Beteiligungen und höhere Pensionsrückstellungen. Das Ergebnis fiel mit minus 1,7 Millionen Euro (Vorjahr plus 6,2 Millionen) deshalb erstmals negativ aus.

Dass unter dem Strich in der Gruppe erneut ein zweistelliger Millionen-Gewinn erwirtschaftet

werden konnte, lang vor allem am positiven Ergebnis der Agosi-Töchter in Schwäbisch-Gmünd und Bangkok. Die schwäbische Umicore Galvanotechnik profitiert von Zuwächsen in der Automobil- und Elektroindustrie und verbuchte ein Plus von 10,9 Millionen Euro. Umicore Precious Metals (Thailand) erzielte einen Jahres-


überschuss von 5,6 Millionen Euro. Auch die Agosi-Tochter Ögussa in Wien schaffte einen Überschuss von 3,2 Millionen Euro.

Die Restrukturierung im Werk in Amsterdam wurde indes abgeschlossen. Mangels industrieller Perspektiven am Standort (dort entsteht ein hochwertiges Wohnquartier) wurde die Produktion der Schoene Edelmetalle, der bis dahin ältesten Scheideanstalt der Welt, in der niederländischen Metropole geschlossen. Der Verkauf des Areals ist geplant. Die Präsenz in Amsterdam hat ein Vertriebsbüro übernommen, was mit einem Personalabbau von 43 auf neun Mitarbeiter verbunden war. Recycling und die Produktion von Edelmetallprodukten erfolgen jetzt in Pforzheim und Wien.

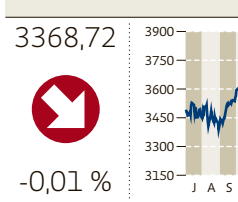
Umicore hält die Mehrheit

Am Stammsitz in der Goldstadt beschäftigt das Unternehmen rund 400 Mitarbeiter, im Konzern sind es weltweit 868. Mehrheitlich gehört die Agosi zum belgischen Umicore-Konzern. Knapp acht Prozent der Aktien sind im Besitz von Privatangelegern. Vorstandschef Kron rechnet für 2018 mit einem Ergebnis knapp unter Vorjahresniveau, zumal eine Steuernachzahlung in Millionenhöhe droht.

DAX 26.06.2018



EURO STOXX 50 26.06.2018



DOW JONES 26.06.2018



EURO 26.06.2018

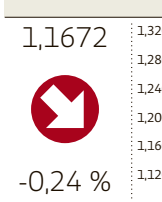


Table with columns for company name, dividend, and percentage change. Includes entries like Wirecard, Isra Visio, Cancom, etc.

Table with columns for company name, dividend, and percentage change. Includes entries like Grand City Pty., Hann. Rück, Hella, etc.

Table with columns for company name, dividend, and percentage change. Includes entries like SGT, Sartorius Vz, Siemens Healthineers, etc.

Table with columns for company name, dividend, and percentage change. Includes entries like MBB SE, Medion, Medios, etc.

Summary table for MDAX, SDAX, and TEC DAX indices with their respective values and percentage changes.

Summary table for GOLD, SILBER, UNTERRECHTEN, and EURIBOR with their respective values and percentage changes.

DAX (auch im Euro Stoxx 50)

Table of DAX components with columns for Div., Schluss, Vortag, and Veränd. in %.

EURO STOXX 50

Table of EURO STOXX 50 components with columns for Div., Schluss, Vortag, and Veränd. in %.

WEITERE DEUTSCHE AKTIEN

Table of other German stocks with columns for Div., Schluss, Vortag, and Veränd. in %.

AUSLÄNDISCHE AKTIEN

Table of foreign stocks with columns for Div., Schluss, Vortag, and Veränd. in %.

ZINSSÄTZE

Table of interest rates for various countries and terms.

DEUISEN

Table of exchange rates for various currencies.

EURO STOXX 50 (ohne DAX)

Table of EURO STOXX 50 components excluding DAX with columns for Div., Schluss, Vortag, and Veränd. in %.

SDAX

Table of SDAX components with columns for Div., Schluss, Vortag, and Veränd. in %.

MDAX

Table of MDAX components with columns for Div., Schluss, Vortag, and Veränd. in %.

ANLAGEMÜNZEN

Table of investment coins with columns for Div., Schluss, Vortag, and Veränd. in %.

TOPIX-DAX

Table of TOPIX-DAX components with columns for Div., Schluss, Vortag, and Veränd. in %.

TOPIX-DAX

Table of TOPIX-DAX components with columns for Div., Schluss, Vortag, and Veränd. in %.

TOPIX-DAX

Table of TOPIX-DAX components with columns for Div., Schluss, Vortag, and Veränd. in %.

METALLE

Table of metal prices with columns for Div., Schluss, Vortag, and Veränd. in %.

INVESTMENTFONDS

Table of investment funds with columns for Div., Schluss, Vortag, and Veränd. in %.

Erläuterungen:

St. = Stammsanfte. VZ. = Vortagsaktie, * = Aktie auch im Euro-Stoxx 50 gliedert. Stand 26.06.2018 20:30 Uhr. Hdx = Dax, Mdax und Tec-Dax. V hinter der Dividende kennzeichnet Dividendenverzinsung. Alle Aktienkurse sind Xetra-Kurse sofern die Aktie dort gehandelt wird, ansonsten Kurse einer Regionalbörsen. = zuletzt veröffentlichte Kurse. Quelle: Metallo: WCHerhaus GmbH bzw. Allg. Gold- und Silberscheideanstalt AG, Pforzheim. Alle Angaben ohne Gewähr. net.de